

# 2024 年暑期教育硕士《教育研究方法》课程 网络自学环节的学习说明

教育硕士《教育研究方法》课程将采取混合式教学模式，该课程将使用“中国大学 MOOC 学校云平台”，要求学生在正式授课（2024 年 7 月 25 日）前需要先自行完成网上学习内容。课程简介及在线学习指南如下：

## 一、课程简介

### （一）课程概述

《教育研究方法》是为教育硕士开设的一门学位基础课程，目的在于为各专业的教育硕士提供从事教育研究的一般原理、程序和方法的概论性知识、技能和态度，使学生正确理解教育研究的本质、过程和中小学教育常用的科学研究方法，进一步提升选题、研究设计与研究计划的科学性。

### （二）课程目标

1. 理解教育科学研究本质，区分科学与伪科学；
2. 理解教育科学研究过程，消除教育科学研究的神秘感；
3. 了解教育科学的研究的基本方法，学会根据教育研究问题选择研究方法；
4. 提出、表述和选择研究问题；
5. 查阅、筛选文献，撰写摘要和文献综述；
6. 运用理论提出研究问题、假设，界定概念、变量和操作定义；

7. 设计并评价教育研究的方案或计划；
8. 认同实事求是的教育科学研究态度，表现出从事教育科学研究的热情。

### （三）课程内容

#### 课程介绍（1 课时）

#### 第一讲 教育研究的定义、过程与方法（4 课时）

1. 什么是教育研究？
2. 教育研究的过程是什么？
3. 教育研究的方法有哪些？如何选择？

#### 作业：

1. 阅读一篇教育期刊论文，分析评价其研究过程和方法。
2. 提出一个教育研究的主题，尝试运用多种教育研究方法来解决。

#### 第二讲 教育研究问题的性质、来源、表述与选择（5 课时）

1. 什么是教育研究的问题？
2. 教育研究的问题从何而来？
3. 教育研究的问题如何表述？
4. 教育研究的问题如何选择？

作业：拟出一个研究的课题，写出课题名称的三要素（研究内容、方法和对象），并根据好的选题的标准进行评价。

#### 第三讲 教育研究文献的定义、查阅与综述（5 课时）

1. 什么是教育研究文献？有哪些种类的教育研究文

献？

2. 如何检索文献？
3. 如何阅读文献？
4. 如何分析评价文献？
5. 如何撰写文献综述报告？

作业：围绕选题，收集资料，撰写摘要和综述

第四讲 教育研究的问题、假设与理论支持（5 课时）

1. 如何提出教育研究问题
2. 如何提出教育研究假设
3. 如何寻找教育研究假设的理论支持

作业：围绕选题进行问题、假设与理论设计

第五讲 教育研究设计与研究计划的撰写（4 课时）

1. 教育研究设计的目的与内容
2. 教育研究计划的格式与规范

作业：围绕选题，撰写课题研究计划

#### （四）教学方式

1. 案例教学：结合教师本人、经典研究文献和学生作业形成学习案例，围绕案例提出的问题，通过集体研讨，获得教育科学研究方法的知识。

2. 教师指导下的探究式学习：在教师的指导下，根据教学进程安排，经历选题、查阅与综述文献、理论构思、研究设计与研究计划的撰写的教育科研过程。

3. 自学读书活动：阅读教师提供的教育研究方法论经典著作（见附件 1），体会研究方法背后的原理。

## （五）课程考核

### 1. 线上学习（30分）

完成课程测试题、参与思考题讨论、观看视频、提出疑问。

### 2. 课堂参与（30分）

包括课堂出勤、发言和作业表现。

### 3. 随堂考试（40分）

根据教学要求，撰写一份教育研究计划。

## 二、课程学习指南

### （一）登录学习平台

1. 《教育研究方法》课程使用“中国大学MOOC学校云平台”，学生请先登录“中国大学MOOC”，网址为“<http://www.icourse163.org/>”，完成注册后进入学校云，网址为<http://www.icourse163.org/spoc/schoolcloud/index.htm>，点击“学生认证”进入认证界面，学校项选择“北京师范大学”，输入学号，点击“下一步”，输入真实姓名，为保护学生隐私，身份证后六位统一输入“888888”，即完成认证，可进入北京师范大学在线课程中心开始学习，请注意务必及时修改初始密码。

2. 进入“我的学校云课程”，查找“教育研究方法”课程，进入课程后，根据各个模块说明进行学习，请认真学习视频内容及配套学习资料，并按照规定及时完成、提交作业和测试。

## （二）线上学习流程

1. 课前自测模块：每一节有专门的课前思考题；
2. 视频观看模块：汇聚三讲的视频内容；
3. 拓展学习模块：提供学习资源，包括：课件资源，文献资源；
4. 质疑与答疑模块：平台设有讨论区，供学生提出疑问，每一节自主学习后，提出自己的疑问（3-5个），进行提交，课上集体讨论。

## （三）线下学习流程

1. 专题讨论，就线上课程中产生的疑问进行讨论；
2. 课堂练习，任课教师带领学生进行随堂练习；
3. 展示交流，课程中，学生就自己的研究成果进行展示交流；
4. 教师总结，任课教师就学生的问题进行解答。

## （四）注意事项

1. 作业在学校云平台上提交，以系统记录的时间为准，逾期作业无效。分值和提交时间请进入平台后查看。（下表为拟定时间计划）

视频内容	作业总分	提交截止日期
1. 教育科研如何区别于教育实践？ 2. 我做的是教育科研吗？ 3. 如此教育科研？ 4. 教育科研需要返璞归真 5. 教育科学研究的定义与特征	5	2024年7月5日
1. 如何通过教育科学研究发	5	2024年7月5日

<p>现导致学习结果差异的真正原因？（上）</p> <p>2. 如何通过教育科学研究发现导致学习结果差异的真正原因？（下）</p> <p>3. 如何通过教育科学研究找到成功教学之道和实现教师专业成长？（上）</p> <p>4. 如何通过教育科学研究找到成功教学之道和实现教师专业成长？（下）</p> <p>5. 教育科学研究的过程与原则</p>		
<p>1. 教育科学研究方法的定义与特征</p> <p>2. 教育科学研究方法的层次与类型</p> <p>3. 教育科学研究方法的选择与运用</p>	5	2024年7月12日
<p>1. 文献综述的定义与价值</p> <p>2. 如何确定研究问题？</p> <p>3. 文献的检索与获取</p> <p>4. 文献的阅读</p> <p>5. 文献的整理</p> <p>6. 文献综述的书写</p>	5	2024年7月19日
<p>1. 教育研究设计与论证概述</p> <p>2. 调查研究的设计与论证</p> <p>3. 实验研究的设计与论证</p> <p>4. 个案研究的设计与论证</p> <p>1. 教育研究设计与论证步骤（一）</p> <p>2. 教育研究设计与论证步骤（二）</p> <p>3. 教育研究设计与论证步骤</p>	5	2024年7月24日

<p>(三) 4. 教育研究设计与论证步骤 (四) 5. 教育研究设计与论证步骤 (五) 6. 教育研究设计与论证步骤 (六、七)</p>		
---	--	--

2. 如确实存在上网困难, 有作业方面的问题, 请与助教刘芳昕联系, 并将完成后的作业通过快递邮寄到: 北京市海淀区新街口外大街 19 号北京师范大学教育学部, 刘芳昕收, 邮编 100875, 电话: 18663770005, 助教会在工作时间集中回复相关问题。

3. 独立完成网上作业。作业一旦被发现存在剽窃, 按研究生手册《北京师范大学学生违纪处分办法》办法处理。

附件: 学习资源

#### 1. 文献

(1) 胡定荣. “两分析-三备-四步-两循环” 教学模式的构建与实践. 课程·教材·教法, 2011 (5) :27-32.

(2) 胡定荣. 旨在教学质量提升的教学模式的综合创新. 教育研究与实验, 2012 (6) :33-37.

(3) 唐京, 程正方, 应小平. 校长领导行为与校长类型 [J]. 心理学探新, 1999, 03: 43-46+58.

#### 2. 专著

(1) 裴娣娜. 教育研究方法导论. 安徽教育出版社

社,1995.

(2) 袁振国. 教育研究方法. 高等教育出版社,2000.

(3) 董奇:《心理与教育研究法》,北京师范大学出版社,2004.

(4) 陈向明. 教师如何做质的研究. 教育科学出版社,2001.

(5) 约翰·W·克雷斯威尔著,崔延强主译. 研究设计与写作指导: 定性、定量与混合研究的路径. 重庆大学出版社,2007.

### 3. 教育量性研究阅读书目

(1) [法]奥古斯特·孔德著,黄建华译. 论实证精神. 商务印书馆,1999.

(2) [法]E·迪尔凯姆著,狄玉明译. 社会学方法的准则. 商务印书馆,2002.

(3) [法]埃米尔·迪尔凯姆. 冯韵文译. 自杀论. 商务印书馆,1996. 4.

(4) [德]W·A·拉伊著,沈剑平,瞿葆奎译. 实验教育学. 人民教育出版社,1996.

(5) [前苏联]赞科夫编,杜殿坤等译. 教学与发展. 人民教育出版社,1985.

(6) (美)梅林等著,王承绪译. 杜威学校. 教育科学出版社,2007.

### 4. 教育质性研究阅读书目

(1) (美)怀特著,黄育馥译. 街角社会. 商务印书

馆,1994.

(2)(美)米德著,周晓虹等译.萨摩亚人的成年.商务印书馆,2008.

(3)(澳)弗里曼著,夏循祥,徐豪译.玛格丽特·米德与萨摩亚——一个人人类学神话的形成与破灭.商务印书馆,2008.

(4)(英)布罗尼斯拉夫·马林诺夫斯基著,张云江译.西太平洋上的航海者.中国社会科学出版社,2009.

(5)(英)威利斯著,秘舒,凌旻华译.学做工:工人阶级子弟为何继承父业.译林出版社,2013.

(6)(美)沃尔科特著,杨海燕译.校长办公室的那个人.重庆大学出版社,2009.

(5)[前苏联]赞科夫编,杜殿坤等译.教学与发展.人民教育出版社,1985.

(6)(美)梅林等著,王承绪译.杜威学校.教育科学出版社,2007.

#### 4. 教育质性研究阅读书目

(1)(美)怀特著,黄育馥译.街角社会.商务印书馆,1994.

(2)(美)米德著,周晓虹等译.萨摩亚人的成年.商务印书馆,2008.

(3)(澳)弗里曼著,夏循祥,徐豪译.玛格丽特·米德与萨摩亚——一个人人类学神话的形成与破灭.商务印书馆,2008.

(4) (英) 布罗尼斯拉夫·马林诺夫斯基著,张云江译. 西太平洋上的航海者. 中国社会科学出版社,2009.

(5) (英) 威利斯著,秘舒,凌旻华译. 学做工: 工人阶级子弟为何继承父业. 译林出版社,2013.

(6) (美) 沃尔科特著,杨海燕译. 校长办公室的那个人. 重庆大学出版社,2009.

# 2024年暑期教育硕士《课程与教学论》课程 网络自学环节的学习说明

教育硕士暑期《课程与教学论》课程采取混合式教学模式。该课程将使用“中国大学 MOOC”学校云平台。要求学生正式授课（2024年8月12日）前需要先自行完成网上学习内容。课程简介及在线学习指南如下：

## 一、课程简介

### （一）课程概述

《课程与教学论》是为进一步提高基础教育教师专业化程度，提升师资队伍素质，促进他们获得教育硕士学位而开设的一门暑期培训课程。该课程采用混合式教学方式，即学生在上课前，通过线上视频内容的学习，了解课程论和教学论的基本理论；在上课期间，以问题为导向，结合学员们的实践工作，通过讨论式、问答式等教学方法，思考在推进基础教育课程改革过程中面临的基本问题，对课程目标、课程创生、课程组织与实践、教学目标、教学设计、教学策略、教学评价等与课程改革的相关问题进行探讨，扩大学员在课程与教学论领域的学术视野，促进学生对日常教学实践进行反思，为教育硕士论文的写作做准备。

### （二）课程目标

本课程旨在通过对《课程与教学论》的学习，提升学员的理论水平，通过理论学习与案例的结合，达到理论与实践的统一，提高教师在新课程改革背景下的教学能力和论文写

作能力、分析能力和批判思维能力。同时对中国的课程改革进行深层地思考，进一步认识中国教育的发展现状和未来趋势。

### （三）课程内容

第一节：结合课程发展的历史，以小组讨论的方式，以SWOT分析方法，谈谈你所在的学校在课程设置、课程内容、课程实施、教学改革和课程评价方面的优势S (strengths)、劣势W (weaknesses)，机会O (opportunities)和威胁T (threats)；

第二节：结合课程开发的理论，以小组讨论的方式，为自己的学校设计一门跨学科/综合实践活动或者其他类型的课程。

第三节：结合课程实施、管理与教学过程（课程实施的取向，如课程的创生等理论学习），以小组讨论的方式，分享如何进行教研活动。

第四节：结合课程内容与教学方法的选择（课程计划、课程标准、教科书；教学方法的基本类型和选择），对当前课程改革中的教学模式（“336”、“235”、“三疑三探”等教学模式、小组合作、分享交流、（导）学案等课堂教学模式）结合实例进行小组交流、讨论。

第五节：结合课程与教学的组织（课程组织的类型包括学科课程、活动课程和隐性课程，教学组织包括班级授课组织、个别化教学组织、教学过程的组织），以小组讨论的方式，分析走班制如何开展。

第六节：结合课程与教学的评价（评价的类型、功能、几种典型的评价方式），进行表现型评价的分享。

#### （四）教学方式

1. 教师指导下的小组探究、分享学习：在教师的指导下，五至六名学生根据教学进程安排，进行分析、讨论。

2. 自学读书活动：阅读教师提供的课程与教学论经典著作，体会研究方法背后的原理。

#### （五）课程考核

##### 1. 线上学习（30分）

完成课程测试、观看视频、提出疑问。

##### 2. 课堂参与（30分）

包括课堂出勤、发言和作业表现。

##### 3. 考试（40分）

根据教学要求，完成考试。

## 二、课程学习指南

1. 《课程与教学论》课程使用“中国大学MOOC学校云平台”，学生请先登录“中国大学MOOC”，网址为“<http://www.icourse163.org/>”，完成注册后进入学校云，网 址 为 <http://www.icourse163.org/spoc/schoolcloud/index.htm>，点击“学生认证”进入认证界面，学校项选择“北京师范大学”，输入学号，点击“下一步”，输入真实姓名，认证码统一用888888，即完成认证，可进入北京师范大学在线课程中心开始学习，请注意务必及时修改初始密码。

2. 进入“我的学校云课程”，查找“课程与教学论”课程，进入课程后，根据各个模块说明进行学习，请认真学习视频内容及配套学习资料，并按照要求及时完成、提交作业和测试。


# 学生认证学校云及选课方法

## 一、学生网页端认证学校云及选课方法

### 1. 注册账号

在搜索引擎搜索中国大学 mooc，或者输入网址：

<https://www.icourse163.org>



The screenshot shows a search engine interface with the search term '中国大学mooc'. The search results include a main entry for '中国大学MOOC(慕课)\_国家精品课程在线学习平台' with a brief description and the URL 'www.icourse163.org'. Below this are four sub-sections: '免费选课' (Free Course Selection), '移动端下载' (Mobile Download), '考研培训' (Graduate Training), and '学校云服务' (School Cloud Service). At the bottom, there are more search results and a link to '全部课程' (All Courses).

进入官方网站，点击右上角“注册”按钮；可以用手机号、邮箱、微信等方式完成注册并登录。



## 2. 完成学生认证及选课

登录系统后，点击我的学校云，进入学校云进行学生认证。



# 一体化解决方案 建设专属在线教育平台

网易联手高教社推出的云端在线教育平台，帮助学校、企业建立自己的在线课程，提供从技术方案、课程内容、教学管理到大数据支持的课程全流程一站式解决方案

学校/机构免费试用

\*免费试用了解学校云，学生勿申请



学校云认证

若你的学校已开通了学校云服务，请立即认证身份，加入你的学校主页

学生认证

老师认证

输入学校名称、学号、姓名、认证码（认证码统一用888888），完成认证。

立即认证，开启学习之旅

学校: 请输入你的学校名称

学号: 请输入你的学号

下一步

学校云学生认证  
若你的学校已开通了学校云服务，请立即认证身份，加入你的学校主页

学生认证

全方位线上线下教学解决方案



点击学校云找到对应课程开启选课。



首页 > 成都大学学校云



全球化与中国文化

第1次开课

开课时间: 2021年03月08日 ~ 2021年04月16日  
学时安排: 3

已有 43 人参加

立即参加

### 3. 查看我的学习时长

进入每一门课的学习界面，在右上角点击我的学习时长，就可以看到视频的学习数据。

您的学习数据在老师课程管理后台将隔天更新

- 课时学习进度: 0/58
- 视频学习时长: 5分钟
- 视频观看个数: 2个

4. 查看课程学习进度  
点击右上角个人中心，可在课程列表中可查看学习中课程的学习进度。

The screenshot shows a user profile header with a green background, a profile picture of a cartoon character, and the text "Hi, 快来让大家认识你吧!" and "关注0人 | 粉丝0人". Below the header is a navigation bar with tabs for "MOOC课程(1)", "SPOC课程(6)", "专栏", "讨论", "证书", and "学习计划". The "SPOC课程(6)" tab is selected. Below the navigation bar, there are four course cards. The third card, "SPOC 中国饮食文化", is highlighted with a red border. It shows a progress bar at 1/79 lessons and a semester end date of 2021年12月6日. Other course cards include "SPOC 简明世界史 (一)", "SPOC 如何识别和评估创业机会", and "SPOC 管理沟通: 思维与技能".

## 5. 查看任务点和任务点完成情况

进入学习页面后，根据左边的导航栏可以查看公告，评分标准，课件，测验作业和考试。点击课件进入课程内容学习页面，看完的视频和课件，标题前的圆圈会变全绿色，未看完的视频和课件，会变成半绿色，未开始看的视频和课件，仍为无色。



## 6. 参与测验、作业与考试

及时查看测验与作业和考试，注意截止提交时间，务必在截止提交时间前完成作答。

测验与作业 查看帮助

第一章 概述

^ 概述 截止时间: 2020/12/31 10:00 前往测验

第二章 国际法的基本原则

^ 国际法的基本原则 截止时间: 2020/12/31 10:00 前往测验

第三章 国际法的主体

^ 国际法的主体 截止时间: 2020/12/31 10:00 前往测验

第四章 国家承认

^ 国家承认 截止时间: 2020/12/31 10:00 前往测验

考试 查看帮助

^ 期末考试 总分: 100分

试卷提交截止时间: 2020/12/31 10:00  
请务必在截止时间前提交, 截止时间后提交不再计分

成绩公布时间: 2020/12/31 18:00

期末考试	
总分:	100分
限定时间:	60分钟

进入考试 提交截止时间已过, 提交不再计分

## 7. 退选课程

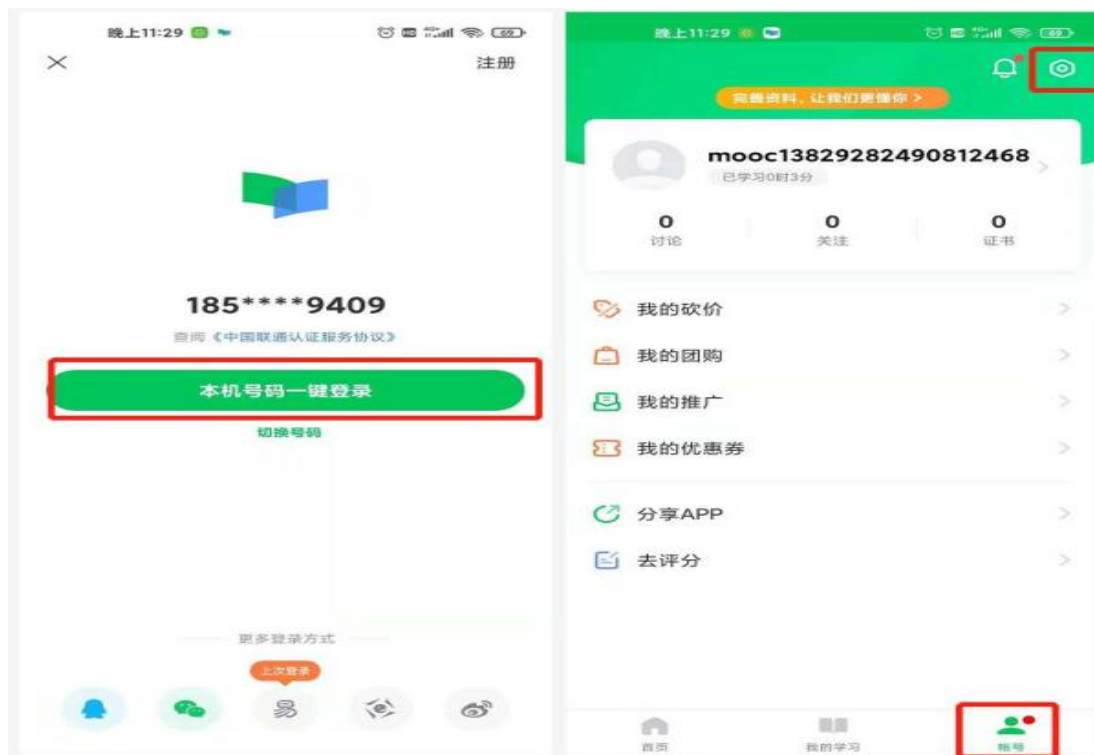
对于误选的课程, 可以在我的课程中, 将鼠标移至课程右上角, 点击右上角: 进行退课, 注意: 如果同学不小心误删了课程, 可以重新选课进入学习, 之前的学习记录是不会删除的。

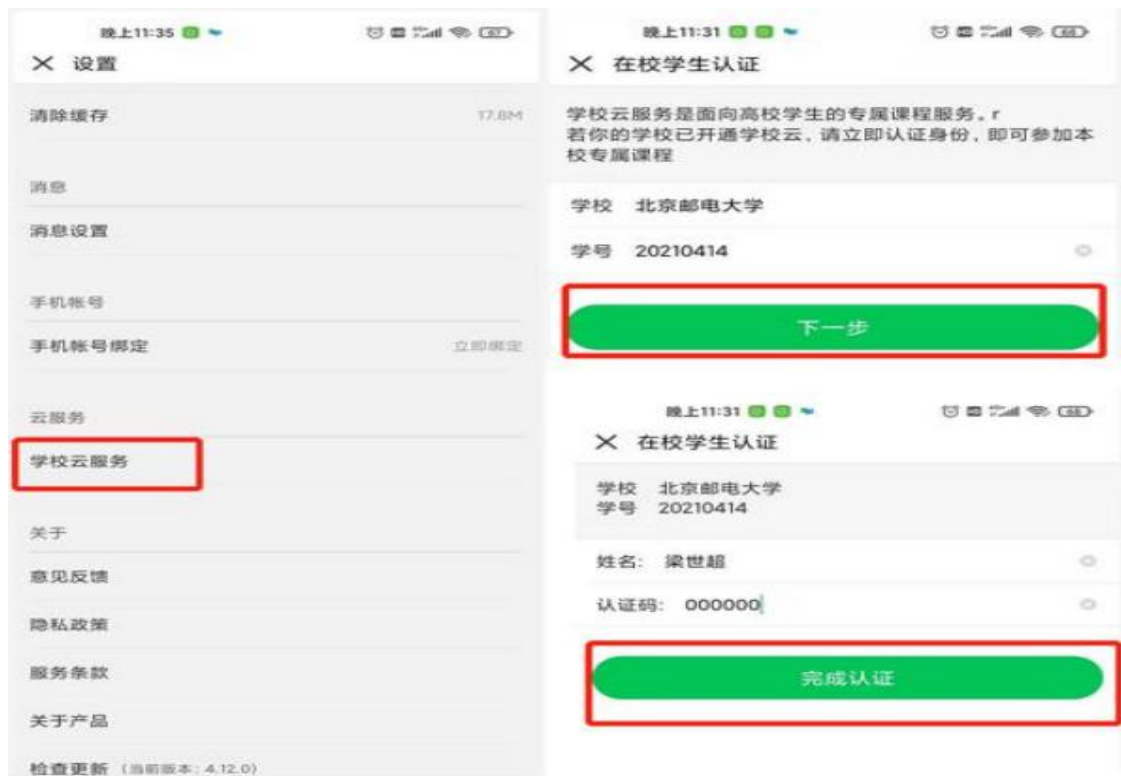


## 二、学生移动端认证学校云及选课方法

### 1. APP 下载及注册认证

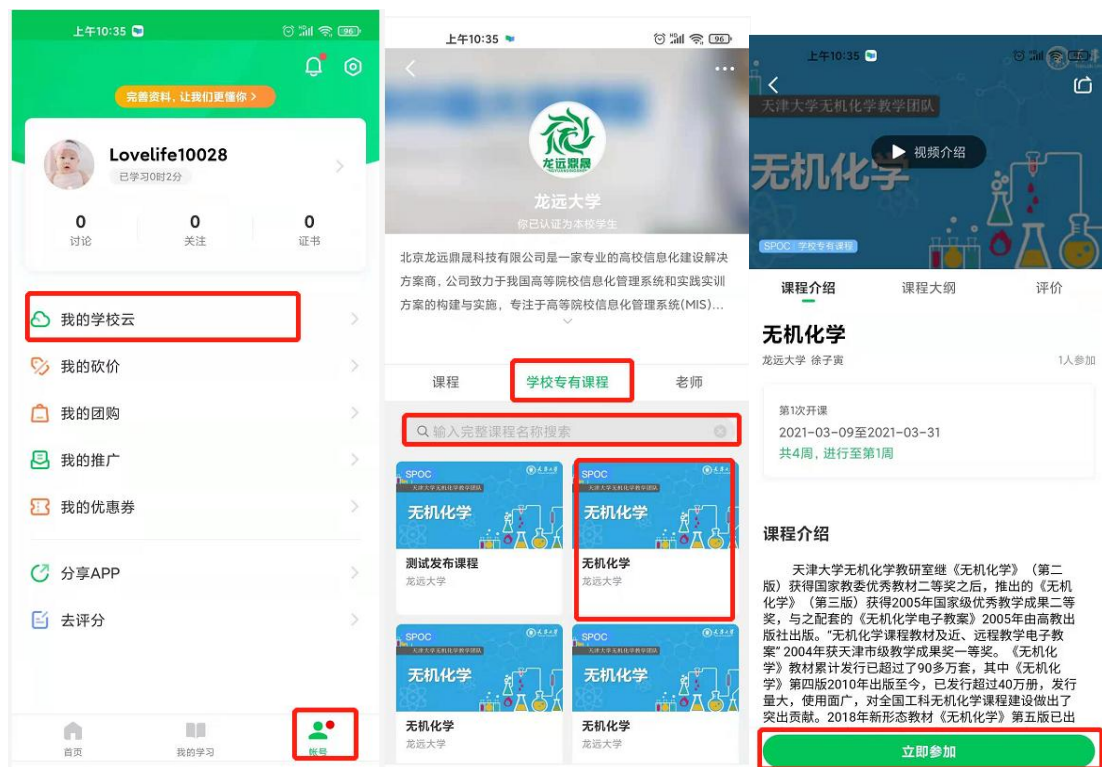
在应用商店下载中国大学 MOOC APP，登录/注册账号，进入我的学校，输入学校名称、学号、姓名、认证码（认证码统一用 888888），绑定学校云服务。





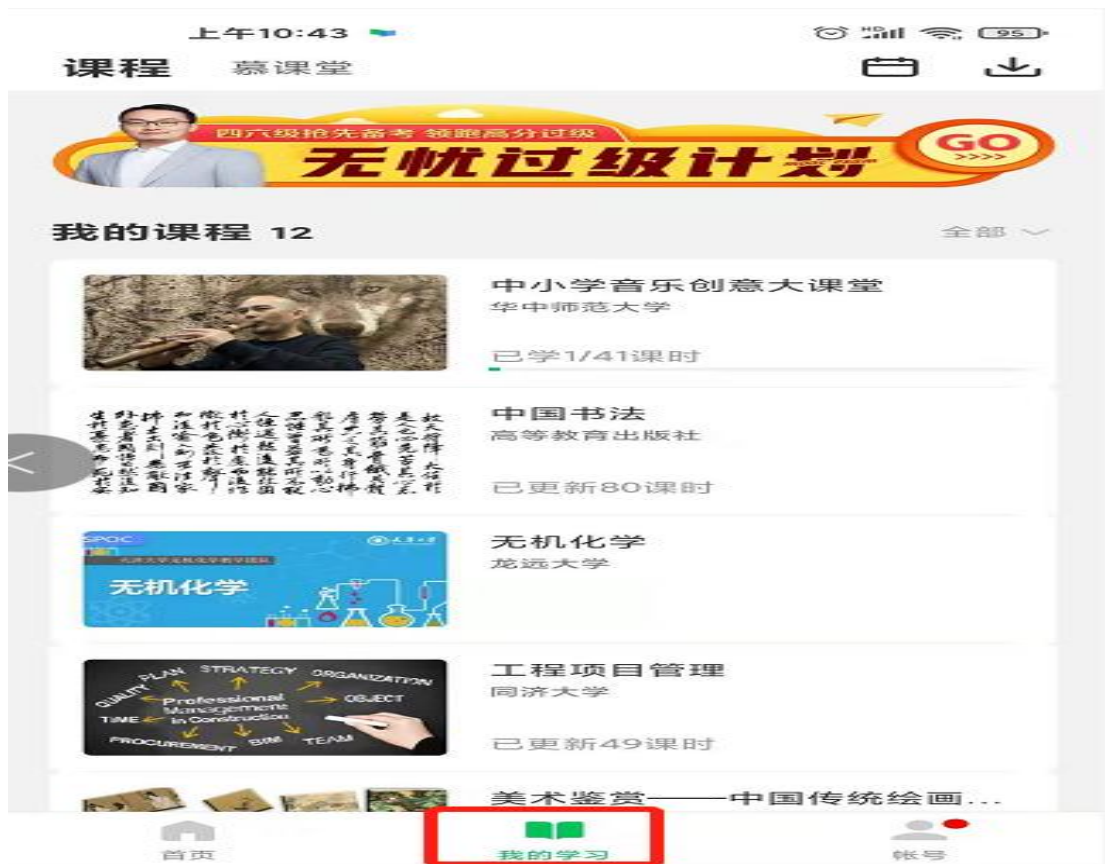
## 2. 选课

点击账号-我的学校云-学校专有课程，通过搜索或者浏览选择对应课程参加学习。



### 3. 查看学习进度

在我的学习查看选课情况及学习进度。



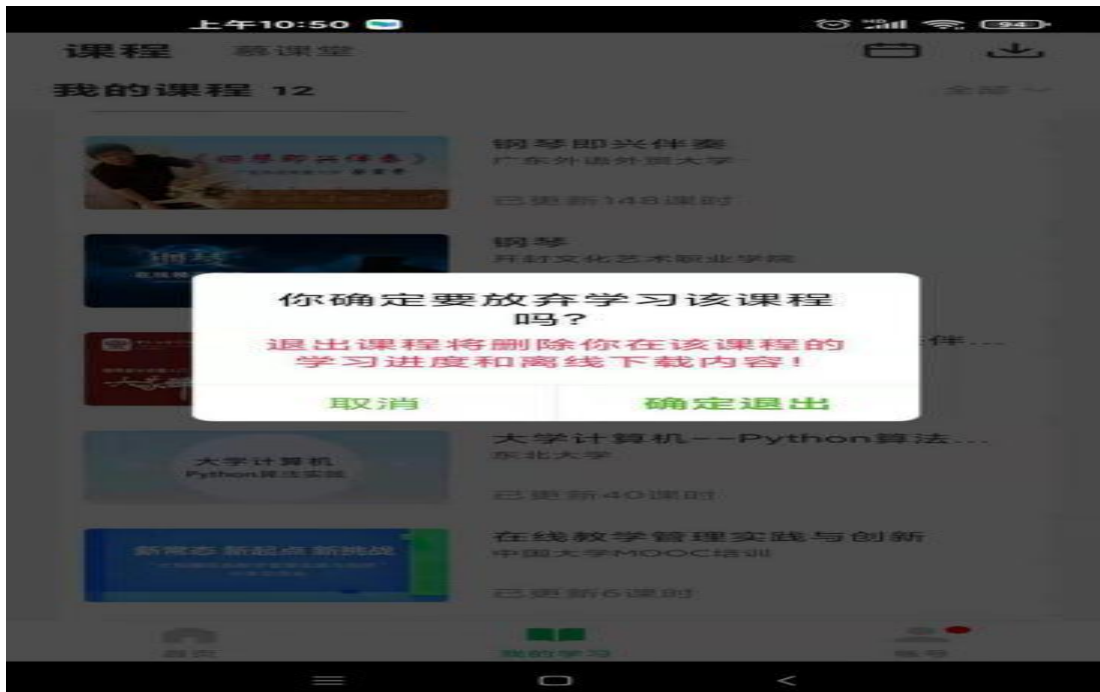
4. 在课程学习页面，可以查看课程公告，课件内容，测验作业，以及讨论区情况。





## 5. 退选课程

对于误选的课程，点击这门课 2 秒不松手后系统提示是否退选，注意：如果同学不小心误删了课程，可以重新选课进入学习，之前的学习记录是不会删除的。



**(切记完成认证，完成认证，认证后学习，才能有数据和学分)**